

Universidad Politécnica de Atlacomulco
Estado de Situación Financiera Detallado - LDF
Del 01 de Enero al 30 de Septiembre de 2022 y Septiembre 2021
(PE S/OS)


Concepto	2022	2021	Concepto	2022	2021
ACTIVO			PASIVO		
Activo Circulante			Pasivo Circulante		
a. Efectivo y Equivalentes (a1+a2+a3+a4+a5)	694,461.3	86,807.3	a. Cuentas por Pagar a Corto Plazo (a1+a2+a3+a4+a5+a6)	2,538,021.4	3,470,082.6
a1. Efectivo	35,000.0	20,000.0	a1. Servicios Financieros por Pagar a Corto Plazo	413,801.3	160,636.7
a2. Bancos Telexén	819,461.3	66,807.3	a2. Proveedores por Pagar a Corto Plazo	484,848.0	770,565.8
a3. Inversiones Temporales (hasta 3 meses)			a3. Contratación por Obras Públicas por Pagar a Corto Plazo	105,081.6	981,347.1
a4. Fondos por Asignación Específica			a4. Participaciones y Aportaciones por Pagar a Corto Plazo		
a5. Depósitos de Fondos de Termino en Garantía y/o Administración			a5. Transferencias Otorgadas por Pagar a Corto Plazo		
a6. Otros Efectivos y Equivalentes			a6. Intereses, Comisiones y Otros Gastos de la Deuda Pública por Pagar a Corto Plazo		
b. Derechos a Recibir Efectivo o Equivalentes (b1+b2+b3+b4+b5+b7)	254,974.4	254,500.0	a7. Retenciones y Contribuciones por Pagar a Corto Plazo	1,942,092.0	1,036,612.3
b1. Inversiones Financieras de Corto Plazo			a8. Devoluciones de la Ley de Ingresos por Pagar a Corto Plazo		
b2. Cuentas por Cobrar a Corto Plazo	254,500.0	254,500.0	a9. Otros Cuentas por Pagar a Corto Plazo	482,098.6	522,020.7
b3. Derechos Diversos por Cobrar a Corto Plazo	474.4		b. Documentos por Pagar a Corto Plazo (b1+b2+b3)	0.0	0.0
b4. Ingresos por Reservas a Corto Plazo			b1. Documentos con Contratación por Obras Públicas por Pagar a Corto Plazo		
b5. Documentos por Anticipos de la Tesorería a Corto Plazo			b2. Otros Documentos por Pagar a Corto Plazo		
b6. Ingresos Otorgados a Corto Plazo			c. Porción a Corto Plazo de la Deuda Pública a Largo Plazo (c1+c2)	0.0	0.0
b7. Otros Derechos a Recibir Efectivo o Equivalentes a Corto Plazo			c1. Porción a Corto Plazo de la Deuda Pública		
c. Derechos a Recibir Bienes o Servicios (c1+c2+c3+c4+c5)	0.0	0.0	c2. Porción a Corto Plazo de Amortamiento Financiero		
c1. Anticipos a Proveedores por Adquisición de Bienes y Prestación de Servicios a Corto Plazo			d. Títulos y Valores a Corto Plazo		
c2. Anticipos a Proveedores por Adquisición de Bienes Inmuebles y Muebles a Corto Plazo			e. Pasivos Diferidos a Corto Plazo (e1+e2+e3)	0.0	0.0
c3. Anticipos a Proveedores por Adquisición de Bienes Intangibles a Corto Plazo			e1. Ingresos Cobrados por Adelantado a Corto Plazo		
c4. Anticipos a Contratistas por Obras Públicas a Corto Plazo			e2. Intereses Cobrados por Adelantado a Corto Plazo		
c5. Otros Derechos a Recibir Bienes o Servicios a Corto Plazo			e3. Otros Pasivos Diferidos a Corto Plazo		
d. Inventarios (d1+d2+d3+d4+d5)	0.0	0.0	f. Fondos y Bienes de Termino en Garantía y/o Administración a Corto Plazo (f1+f2+f3+f4+f5+f6)	0.0	0.0
d1. Inventario de Mercancías para Venta			f1. Fondos en Garantía a Corto Plazo		
d2. Inventario de Mercancías Terminadas			f2. Fondos en Administración a Corto Plazo		
d3. Inventario de Mercancías en Proceso de Elaboración			f3. Fondos Contingentes a Corto Plazo		
d4. Inventario de Materiales, Materiales y Suministros para Producción			f4. Fondos de Fideicomiso, Mandatos y Contratos Analógicos a Corto Plazo		
d5. Bienes en Tránsito			f5. Otros Fondos de Termino en Garantía y/o Administración a Corto Plazo		
e. Aportaciones			f6. Valores y Bienes en Garantía a Corto Plazo		
f. Estimación por Pérdida o Deterioro de Activos Circulantes (f1+f2)	0.0	0.0	g. Proveedores a Corto Plazo (g1+g2+g3)	0.0	0.0
f1. Estimaciones para Cuentas Inabituales por Derechos a Recibir Efectivo o Equivalentes			g1. Provisión para Demandas y Juicios a Corto Plazo		
f2. Estimación por Deterioro de Inventarios			g2. Provisión para Contingencias a Corto Plazo		
g. Otros Activos Circulantes (g1+g2+g3+g4)	0.0	0.0	g3. Otras Provisiones a Corto Plazo		
g1. Valores en Garantía			h. Otros Pasivos a Corto Plazo (h1+h2+h3)	0.0	0.0
g2. Bienes en Garantía (excluye depósitos de fondos)			h1. Ingresos por Clasificar		
g3. Bienes Deteriorados de Embarques, Desembarques, Aseguramientos y Dación en Pago			h2. Resultado por Participar		
g4. Avaluación con Fondos de Termino			h3. Otros Pasivos Circulantes		
IA. Total de Activos Circulantes (IA = a + b + c + d + e + f + g)	909,435.7	341,307.3	IA. Total de Pasivos Circulantes (IA = a + b + c + d + e + f + g + h)	2,538,021.4	3,470,082.6

Activo No Circulante			Pasivo No Circulante		
a. Inversiones Financieras a Largo Plazo			a. Cuentas por Pagar a Largo Plazo		
b. Derechos a Recibir Efectivo o Equivalentes a Largo Plazo	44,380,473.2	44,708,149.1	b. Documentos por Pagar a Largo Plazo		
c. Bienes Inmuebles, Infraestructura y Construcciones en Proceso	15,574,893.3	15,331,283.3	c. Deuda Pública a Largo Plazo		
d. Bienes Muebles			d. Pasivos Diferidos a Largo Plazo		
e. Activos Intangibles			e. Fondos y Bienes de Termino en Garantía y/o Administración a Largo Plazo		
f. Depreciación, Deterioro y Amortización Acumulada de Bienes	-10,460,686.1	-12,763,750.6	f. Inversiones a Largo Plazo		
g. Activos Diferidos			IB. Total de Pasivos No Circulantes (IB = a + b + c + d + e + f)	0.0	0.0
h. Estimación por Pérdida o Deterioro de Activos No Circulantes			II. Total del Pasivo (II = IA + IB)	2,538,021.4	3,470,082.6
i. Otros Activos No Circulantes			HACIENDA PÚBLICA-PATRIMONIO		
III. Total de Activos No Circulantes (III = a + b + c + d + e + f + g + h + i)	43,474,661.4	40,286,691.3	IIA. Hacienda Pública/Patrimonio Contribuido (IIA = a + b + c)	0.0	0.0
I. Total de Activos (I = IA + III)	44,384,117.1	40,628,008.6	a. Aportaciones		
			b. Donaciones de Capital		
			c. Actualización de la Hacienda Pública/Patrimonio		
			IIIB. Hacienda Pública/Patrimonio Generado (IIIB = a + b + c + d + e)	41,845,196.7	43,166,916.7
			a. Resultados del Ejercicio (Anexo: Operario)	3,304,596.3	428,986.6
			b. Resultados de Ejercicios Anteriores	38,540,599.4	42,728,231.2
			c. Revalúos		
			d. Reservas		
			e. Rectificaciones de Resultados de Ejercicios Anteriores		
			IIIC. Exceso o Insuficiencia en la Actualización de la Hacienda Pública/Patrimonio (IIIC = a + b)	0.0	0.0
			a. Resultado por Pérdida Monetaria		
			b. Resultado por Tarifas de Activos no Monetarios		
			III. Total Hacienda Pública/Patrimonio (III = IIA + IIIB + IIIC)	41,845,196.7	43,166,916.7
			IV. Total del Pasivo y Hacienda Pública/Patrimonio (IV = II + III)	46,028,999.2	46,028,999.2

"Bajo protesta de decir verdad declaramos que los estados financieros y sus notas, son razonablemente correctos y son responsabilidad del emisor".


Elaboro

M.A.N. Eduardo Aguilar Miranda
Subdirector de Administración y Finanzas


Autorizo

Lic. Crescencio Reyes Hernández
Rector



GOBIERNO DEL ESTADO DE MÉXICO
SECRETARÍA DE EDUCACIÓN
SUBSECRETARÍA DE EDUCACIÓN
MEDIA SUPERIOR Y SUPERIOR
UNIVERSIDAD POLITÉCNICA
DE ATLACOMULCO


Universidad Politécnica de Atlacomulco
Informe Analítico de la Deuda Pública y Otros Pasivos - LDF
Del 01 de Enero al 30 de Septiembre de 2022

Determinación de la Deuda Pública y Otros Pasivos (a)	Saldo al 31 de Diciembre de 2021 (b)	Deposiciones del Periodo (c)	Amortizaciones del Periodo (d)	Revisiónes, Reclasificaciones y Otros Ajustes (e)	Saldo Final del Periodo (f) h=d+e-f+g	Pago de Intereses del Periodo (g)	Pago de Comisiones y demás Costos Asociados Durante el Periodo (h)
1. Deuda Pública (1+A+B)	0.0	0.0	0.0	0.0	0.0	0.0	
A. Corto Plazo (A=a1+a2+a3)	0.0	0.0	0.0	0.0	0.0	0.0	
a1) Instituciones de Crédito							
a2) Títulos y Valores							
a3) Arrendamientos Financieros							
B. Largo Plazo (B=b1+b2+b3)	0.0	0.0	0.0	0.0	0.0	0.0	
b1) Instituciones de Crédito							
b2) Títulos y Valores							
b3) Arrendamientos Financieros							
2. Otros Pasivos	3,470,082.6				2,538,921.4		
3. Total de la Deuda Pública y Otros Pasivos (3=1+2)	3,470,082.6	0.0	0.0	0.0	2,538,921.4		
4. Deuda Contingente 1 (Informativa)	0.0	0.0	0.0	0.0	0.0		
A. Deuda Contingente 1							
B. Deuda Contingente 2							
C. Deuda Contingente XX							
5. Valores Instrumentos (Bono Cupón Cero 2 (Informativa)	0.0	0.0	0.0	0.0	0.0		
A. Instrumento Bono Cupón Cero 1							
B. Instrumento Bono Cupón Cero 2							
C. Instrumento Bono Cupón Cero XX							

1. Se refiere a cualquier financiamiento en fuente o garantía de pago definida, que sea asumida de manera solidaria o subsidiaria por las Entidades Federativas con sus Municipios, organismos descentralizados y empresas de participación estatal mayoritaria y fideicomisos locales o municipales, y por los Municipios con sus respectivos organismos descentralizados y empresas de participación municipal mayoritaria.
2. Se refiere al valor del Bono Cupón Cero que resulta el pago de los créditos asociados al mismo (Activo).

Obligaciones a Corto Plazo (K)	Monto Contratado (l)	Plazo Pactado (m)	Tasa de Interés (n)	Comisiones y Costos Relacionados (o)	Tasa Efectiva (p)
6. Obligaciones a Corto Plazo (Informativa)					
A. Crédito 1					
B. Crédito 2					
C. Crédito XX					

*Bajo protesta de decir verdad declaramos que los estados financieros y sus notas, son razonablemente correctos y son responsabilidad del emisor.


Elaboro
 M.A.N. Eduardo Aguilar Miranda
 Subdirector de Administración y Finanzas



Autorizo
 Lic. Crescencio Reyes Hernández
 Rector


GOBIERNO DEL ESTADO DE MÉXICO
SECRETARÍA DE EDUCACIÓN
SUBSECRETARÍA DE EDUCACIÓN
MEDIA SUPERIOR Y SUPERIOR
UNIVERSIDAD POLITÉCNICA
DE ATLACOMULCO


Universidad Politécnica de Atacomulco
Informe Analítico de Obligaciones Diferentes de Financiamientos
Del 01 de Enero al 30 de Septiembre de 2022
(Pesos)

Denominación de las Obligaciones Diferentes de Financiamiento (a)	Fecha del Contrato (b)	Fecha de Inicio de Ejecución del Proyecto (c)	Fecha de Vencimiento (d)	Monto de la Inversión Plazada (e)	Pago Factado (f)	Monto Promedio Mensual de Pago de la Contraprestación (g)	Monto Promedio Mensual de Pago de la Contraprestación Correspondiente al Pago de Inversión (h)	Monto Pagado de la Inversión a XX de XXXX de ZZZZ (i)	Monto Pagado de la Inversión Actualizado al XX de XXXX de ZZZZ (j)	Saldo Pendiente por Pagar de la Inversión al XX de XXXX de ZZZZ (k) = g - i
A. Asociaciones Pláticas (Privadas APP) (A1+A2+A3)				0.0		0.0	0.0			0.0
a) APP 1										0.0
b) APP 2										0.0
c) APP 3										0.0
d) APP XX										0.0
B. Otros Instrumentos (B1+B2+B3)				0.0		0.0	0.0			0.0
a) Otro Instrumento 1										0.0
b) Otro Instrumento 2										0.0
c) Otro Instrumento 3										0.0
d) Otro Instrumento XX										0.0
C. Total de Obligaciones Diferentes de Financiamiento (C=A+B)				0.0		0.0	0.0			0.0

"Bajo protesta de decir verdad declaramos que los estados financieros y sus notas, son razonablemente correctos y son responsabilidad del emisor"


Elaboro

M.A.N. Eduardo Aguilar Miranda
Subdirector de Administración y Finanzas


Autorizo

Lic. Crescencio Reyes Hernández
Rector



GOBIERNO DEL ESTADO DE MÉXICO
SECRETARÍA DE EDUCACIÓN
SUBSECRETARÍA DE EDUCACIÓN
MEDIA SUPERIOR Y SUPERIOR
UNIVERSIDAD POLITÉCNICA
DE ATLACOMULCO

Universidad Politécnica de Atzacmulco
Balance Presupuestario
Del 1 de Enero al 30 de Septiembre de 2022
(Pesos)

Concepto	Estimado / Aprobado	Devengado	Recaudado / Pagado
A. Ingresos Totales (A = A1 + A2 + A3)	28,494,155.0	19,558,773.4	19,558,773.4
A1. Ingresos de Libre Disposición	28,494,155.0	19,558,773.4	19,558,773.4
A2. Transferencias Federales Etiquetadas			
A3. Financiamiento Neto			
B. Egresos Presupuestarios (B = B1 + B2)	28,494,155.0	885,702.2	19,527,176.3
B1. Gasto No Etiquetado (sin incluir Amortización de la Deuda Pública)	28,494,155.0	885,702.2	19,527,176.3
B2. Gasto Etiquetado (sin incluir Amortización de la Deuda Pública)			
C. Remanentes del Ejercicio Anterior (C = C1 + C2)	0.0	0.0	0.0
C1. Remanentes de Ingresos de Libre Disposición Aplicados en el Período			
C2. Remanentes de Transferencias Federales Etiquetadas Aplicados en el Período			
I. Balance Presupuestario (I = A - B + C)	0.0	18,673,071.2	31,597.1
II. Balance Presupuestario sin Financiamiento Neto (II = I - A3)	0.0	18,673,071.2	31,597.1
III. Balance Presupuestario sin Financiamiento Neto y sin Remanentes del Ejercicio Anterior (III = II - C)	0.0	18,673,071.2	31,597.1

Concepto	Aprobado	Devengado	Pagado
E. Intereses, Comisiones y Gastos de la Deuda (E = E1 + E2)	0.0	0.0	0.0
E1. Intereses, Comisiones y Gastos de la Deuda con Gasto No Etiquetado			
E2. Intereses, Comisiones y Gastos de la Deuda con Gasto Etiquetado			
IV. Balance Primario (IV = III + E)	0.0	18,673,071.2	31,597.1

Concepto	Estimado/ Aprobado	Devengado	Recaudado / Pagado
F. Financiamiento (F = F1 + F2)	0.0	0.0	0.0
F1. Financiamiento con Fuente de Pago de Ingresos de Libre Disposición			
F2. Financiamiento con Fuente de Pago de Transferencias Federales Etiquetadas			
G. Amortización de la Deuda (G = G1 + G2)	0.0	0.0	0.0
G1. Amortización de la Deuda Pública con Gasto No Etiquetado			
G2. Amortización de la Deuda Pública con Gasto Etiquetado			
A3. Financiamiento Neto (A3 = F - G)	0.0	0.0	0.0

Concepto	Estimado/ Aprobado	Devengado	Recaudado / Pagado
A1. Ingresos de Libre Disposición	28,494,155.0	19,558,773.4	19,558,773.4
A3.1. Financiamiento Neto con Fuente de Pago de Ingresos de Libre Disposición (A3.1 = F1 - G1)	0.0	0.0	0.0
F1. Financiamiento con Fuente de Pago de Ingresos de Libre Disposición			
G1. Amortización de la Deuda Pública con Gasto No Etiquetado			
B1. Gasto No Etiquetado (sin incluir Amortización de la Deuda Pública)	28,494,155.0	885,702.2	19,527,176.3
C1. Remanentes de Ingresos de Libre Disposición Aplicados en el Período			
V. Balance Presupuestario de Recursos Disponibles (V = A1 + A3.1 - B1 + C1)	0.0	18,673,071.2	31,597.1
VI. Balance Presupuestario de Recursos Disponibles sin Financiamiento Neto (VI = V - A3.1)	0.0	18,673,071.2	31,597.1

Concepto	Estimado/ Aprobado	Devengado	Recaudado / Pagado
A2. Transferencias Federales Etiquetadas			
A3.2. Financiamiento Neto con Fuente de Pago de Transferencias Federales Etiquetadas (A3.2 = F2 - G2)	0.0	0.0	0.0
F2. Financiamiento con Fuente de Pago de Transferencias Federales Etiquetadas			
G2. Amortización de la Deuda Pública con Gasto Etiquetado			
B2. Gasto Etiquetado (sin incluir Amortización de la Deuda Pública)	0.0	0.0	0.0
C2. Remanentes de Transferencias Federales Etiquetadas Aplicados en el Período			
VII. Balance Presupuestario de Recursos Etiquetados (VII = A2 + A3.2 - B2 + C2)	0.0	0.0	0.0
VIII. Balance Presupuestario de Recursos Etiquetados sin Financiamiento Neto (VIII = VII - A3.2)	0.0	0.0	0.0

"Bajo protesta de decir verdad declaramos que los estados financieros y sus notas, son razonablemente correctos y son responsabilidad del emisor"

Elaboro

M.A.N. Eduardo Aguilar Miranda
Subdirector de Administración y Finanzas

Autorizo

Lic. Crescencio Reyes Hernández
Rector



GOBIERNO DEL ESTADO DE MÉXICO
SECRETARÍA DE EDUCACIÓN
SUBSECRETARÍA DE EDUCACIÓN
MEDIA SUPERIOR Y SUPERIOR
UNIVERSIDAD POLITÉCNICA
DE ATZACMULCO


Universidad Politécnica de Atlatomulco
 Estado Analítico de Ingresos Detallado - LDF
 Del 01 de Enero al 30 de Septiembre de 2022
 (Pesos)

Concepto	Ingreso					Diferencia
	Estimado	Ampliaciones/ (Reducciones)	Modificado	Devengado	Recaudado	
Ingresos de Libre Disposición						
A. Impuestos			0.0			0.0
B. Cuentas y Aportaciones de Seguridad Social			0.0			0.0
C. Contribuciones de Mayores			0.0			0.0
D. Derechos			0.0			0.0
E. Productos			0.0			0.0
F. Aprovechamientos			0.0	566,487.4	566,487.4	566,487.4
G. Ingresos por Ventas de Bienes y Servicios	8,317,322.0		8,317,322.0	4,230,849.2	4,230,849.2	4,086,672.8
H. Participaciones (H1+H2+H3+H4+H5+H6+H7+H8+H9+H10+H11)	0.0	0.0	0.0	0.0	0.0	0.0
H1) Fondo General de Participaciones			0.0			0.0
H2) Fondo de Fomento Municipal			0.0			0.0
H3) Fondo de Fiscalización y Recaudación			0.0			0.0
H4) Fondo de Compensación			0.0			0.0
H5) Fondo de Extracción de Hidrocarburos			0.0			0.0
H6) Impuesto Especial Sobre Producción y Servicios			0.0			0.0
H7) 0.16% de la Recaudación Federal Participada			0.0			0.0
H8) 3.17% Sobre Extracción de Petróleo			0.0			0.0
H9) Gasolina y Déficit			0.0			0.0
H10) Fondo del Impuesto Sobre la Renta			0.0			0.0
H11) Fondo de Estabilización de los Ingresos de las Entidades Federativas			0.0			0.0
I. Incentivos Derivados de la Colaboración Fiscal (I1+I2+I3+I4+I5)	20,176,833.0	0.0	20,176,833.0	14,761,609.5	14,761,609.5	5,415,223.5
I1) Tenencia o Uso de Vehículos			0.0			0.0
I2) Fondo de Compensación ISAN			0.0			0.0
I3) Impuesto Sobre Automóviles Nuevos			0.0			0.0
I4) Fondo de Compensación de Recursos Intermedios			0.0			0.0
I5) Otros Incentivos Económicos	20,176,833.0		20,176,833.0	14,761,609.5	14,761,609.5	5,415,223.5
J. Transferencias			0.0			0.0
K. Convenios	0.0	0.0	0.0	0.0	0.0	0.0
K1) Otros Convenios y Subsidios			0.0			0.0
L. Otros Ingresos de Libre Disposición (L1+L2)	0.0	0.0	0.0	0.0	0.0	0.0
L1) Participaciones en Ingresos Locales			0.0			0.0
L2) Otros Ingresos de Libre Disposición			0.0			0.0
Total de Ingresos de Libre Disposición (G+A+B+C+D+E+F+G+H+I+J+K+L)	28,494,155.0	0.0	28,494,155.0	19,558,746.1	19,558,746.1	8,935,408.9
Ingresos Excedentes de Ingresos de Libre Disposición			0.0			0.0
Transferencias Federales Etiquetadas						
A. Aportaciones (A1+A2+A3+A4+A5+A6+A7+A8)	0.0	0.0	0.0	0.0	0.0	0.0
A1) Fondo de Aportaciones para la Nómina Educativa y Gasto Operativo			0.0			0.0
A2) Fondo de Aportaciones para los Servicios de Salud			0.0			0.0
A3) Fondo de Aportaciones para la Infraestructura Social			0.0			0.0
A4) Fondo de Aportaciones para el Fortalecimiento de los Municipios y de las Demarcaciones Territoriales del Distrito Federal			0.0			0.0
A5) Fondo de Aportaciones Múltiples			0.0			0.0
A6) Fondo de Aportaciones para la Educación Tecnológica y de Adultos			0.0			0.0
A7) Fondo de Aportaciones para la Seguridad Pública de los Estados y del Distrito Federal			0.0			0.0
A8) Fondo de Aportaciones para el Fortalecimiento de las Entidades Federativas			0.0			0.0
B. Convenios (B1+B2+B3+B4)	0.0	0.0	0.0	0.0	0.0	0.0
B1) Convenios de Protección Social en Salud			0.0			0.0
B2) Convenios de Descentralización			0.0			0.0
B3) Convenios de Reasignación			0.0			0.0
B4) Otros Convenios y Subsidios			0.0			0.0
C. Fondos Distintos de Aportaciones (C1+C2)	0.0	0.0	0.0	0.0	0.0	0.0
C1) Fondo para Entidades Federativas y Municipios Productores de Hidrocarburos			0.0			0.0
C2) Fondo Minero			0.0			0.0
D. Transferencias, Subsidios y Subvenciones, y Pensiones y Jubilaciones			0.0			0.0
E. Otras Transferencias Federales Etiquetadas			0.0			0.0
Total de Transferencias Federales Etiquetadas (A + B + C + D + E)	0.0	0.0	0.0	0.0	0.0	0.0
Ingresos Derivados de Financiamientos (II = A)	0.0	0.0	0.0	27.2	27.2	-27.2
A. Ingresos Derivados de Financiamientos			0.0	27.2	27.2	-27.2
V. Total de Ingresos (V = I + II + III)	28,494,155.0	0.0	28,494,155.0	19,558,773.4	19,558,773.4	8,935,386.6
Datos Informativos						
1. Ingresos Derivados de Financiamientos con Fuente de Pago de Ingresos de Libre Disposición			0.0			0.0
2. Ingresos Derivados de Financiamientos con Fuente de Pago de Transferencias Federales Etiquetadas			0.0			0.0
3. Ingresos Derivados de Financiamientos (S = 1 + 2)	0.0	0.0	0.0	0.0	0.0	0.0

Bajo protesta de decir verdad declaramos que los estados financieros y sus notas, son razonablemente correctos y son responsabilidad del emisor.


 Elaboro

M.A.N. Eduardo Aguilar Miranda
 Subdirector de Administración y Finanzas


 Autorizó

Lic. Crescencio Reyes Hernández
 Rector




GOBIERNO DEL ESTADO DE MÉXICO
 SECRETARÍA DE EDUCACIÓN
 SUBSECRETARÍA DE EDUCACIÓN
 MEDIA SUPERIOR Y SUPERIOR
 UNIVERSIDAD POLITÉCNICA
 DE ATLATOMULCO


Formato 6 a) Estado Analítico del Ejercicio del Presupuesto de Egresos Detallado - LDF
(Clasificación por Objeto del Gasto)

Universidad Politécnica de Atlacomulco							
Estado Analítico del Ejercicio del Presupuesto de Egresos Detallado							
Clasificación por Objeto del Gasto (Capítulo y Concepto)							
Del 01 de Enero al 30 de Septiembre de 2022							
Concepto	Egresos					Subejercicio	
	Acreditado	Ampliaciones/ Rescisiones	Modificado	Devengado	Pagado		
I Gasto No Etiquetado (I=A+B+C+D+E+F+G+H+J)	28,494,155.0	0.0	28,494,155.0	885,702.2	19,547,176.3	27,608,452.8	
A Servicios Personales (A=a1+a2+a3+a4+a5+a6+a7)	18,959,913.0	0.0	18,959,913.0	614,929.8	10,580,203.5	18,344,983.2	
a1 Remuneraciones al Personal de Carácter Permanente	12,787,917.0	-193,450.4	12,594,466.7		7,622,223.0	12,594,466.7	
a2 Remuneraciones al Personal de Carácter Transitorio	2,202,469.0	-200,613.6	2,001,855.5		1,276,314.5	2,001,855.5	
a3 Remuneraciones Adicionales y Especiales			0.0	0.0	0.0	0.0	
a4 Seguridad Social	3,231,551.0	299,005.8	3,530,556.8	614,929.8	1,236,908.1	2,915,627.0	
a5 Otras Prestaciones Sociales y Económicas	737,976.0	95,058.1	833,034.1	0.0	442,757.9	833,034.1	
a6 Previsiones			0.0			0.0	
a7 Pago de Estímulos a Servidores Públicos			0.0			0.0	
B Materiales y Suministros (B=b1+b2+b3+b4+b5+b6+b7+b8+b9)	3,064,645.0	0.0	3,064,645.0	0.0	780,976.3	3,064,645.0	
b1 Materiales de Administración, Emisión de Documentos y Artículos Oficiales	525,901.0	162,946.9	688,847.9		480,409.5	688,847.9	
b2 Alimentos y Utensilios	60,648.0	15,297.7	45,350.3		34,380.3	45,350.3	
b3 Materiales Puros y Materiales de Producción y Comercialización			0.0			0.0	
b4 Materiales y Artículos de Construcción y de Reparación	12,111.0	22,663.4	34,774.4		31,470.9	34,774.4	
b5 Productos Químicos, Farmacéuticos y de Laboratorio	46,032.0	46,032.0	0.0			0.0	
b6 Combustibles, Lubricantes y Aceites	524,550.0	92,633.2	431,916.8		207,632.0	431,916.8	
b7 Vestuario, Bancos, Premias de Protección y Artículos Deportivos	312,970.0	3,876.0	316,846.0		3,875.9	316,846.0	
b8 Materiales y Suministros para Seguridad			0.0			0.0	
b9 Herramientas, Refacciones y Accesorios Menores	1,562,433.0	35,523.4	1,546,909.6		23,197.7	1,546,909.6	
C Servicios Generales (C=c1+c2+c3+c4+c5+c6+c7+c8+c9)	6,469,597.0	0.0	6,469,597.0	270,772.4	1,799,921.7	6,198,674.6	
c1 Servicios Básicos	829,666.0	32,021.0	861,677.0	28,417.6	310,511.9	833,259.4	
c2 Servicios de Arrendamiento	9,959.0	15,300.0	25,259.0		15,300.0	25,259.0	
c3 Servicios Profesionales, Científicos, Técnicos y Otros Servicios	1,208,918.0	63,031.7	1,291,949.7	178,200.0	476,440.4	1,113,749.7	
c4 Servicios Financieros, Bancarios y Comerciales	212,277.0	31,630.5	243,907.5		93,295.0	243,907.5	
c5 Servicios de Instalación, Reparación, Mantenimiento y Conservación	2,386,957.0	18,715.6	2,405,672.6	64,154.8	590,111.6	2,341,517.8	
c6 Servicios de Comunicación Social y Publicidad	9,181.0	-5,956.8	3,224.3			3,224.3	
c7 Servicios de Fletes y Viajes	49,028.0	26,227.3	75,255.3		74,075.3	75,255.3	
c8 Servicios Oficiales	33,706.0	33,706.0	33,706.0		33,706.0	33,706.0	
c9 Otros Servicios Generales	1,763,621.0	-234,675.3	1,528,945.8		206,481.5	1,528,945.8	
D Transferencias, Asignaciones, Subsidios y Otras Ayudas (D=d1+d2+d3+d4+d5+d6+d7+d8+d9)	0.0	0.0	0.0	0.0	193,998.0	0.0	
d1 Transferencias Internas y Asignaciones al Sector Público			0.0			0.0	
d2 Transferencias al Resto del Sector Público			0.0			0.0	
d3 Subsidios y Subvenciones			0.0			0.0	
d4 Ayudas Sociales			0.0		193,998.0	0.0	
d5 Pensiones y Jubilaciones			0.0			0.0	
d6 Transferencias a Fideicomisos, Mandatos y Otros Análogos			0.0			0.0	
d7 Transferencias a la Seguridad Social			0.0			0.0	
d8 Donativos			0.0			0.0	
d9 Transferencias al Exterior			0.0			0.0	
E Bienes Muebles, Inmuebles e Intangibles (E=e1+e2+e3+e4+e5+e6+e7+e8+e9)	0.0	0.0	0.0	0.0	0.0	0.0	
e1 Mobiliario y Equipo de Administración			0.0			0.0	
e2 Mobiliario y Equipo Educativo y Recreativo			0.0			0.0	
e3 Equipo e Instrumental Médico y de Laboratorio			0.0			0.0	
e4 Vehículos y Equipo de Transporte			0.0			0.0	
e5 Equipo de Defensa y Seguridad			0.0			0.0	
e6 Maquinaria, Otros Equipos y Herramientas			0.0			0.0	
e7 Activos Biológicos			0.0			0.0	
e8 Bienes Inmuebles			0.0			0.0	
e9 Activos Intangibles			0.0			0.0	
F Inversión Pública (F=f1+f2+f3)	0.0	0.0	0.0	0.0	0.0	0.0	
f1 Obra Pública en Bienes de Dominio Público			0.0			0.0	
f2 Obra Pública en Bienes Propios			0.0			0.0	
f3 Proyectos Productivos y Acciones de Fomento			0.0			0.0	
G Inversiones Financieras y Otras Provisiones (G=g1+g2+g3+g4+g5+g6+g7)	0.0	0.0	0.0	0.0	0.0	0.0	
g1 Inversiones para el Fomento de Actividades Productivas			0.0			0.0	
g2 Acciones y Participaciones de Capital			0.0			0.0	
g3 Compra de Títulos y Valores			0.0			0.0	
g4 Constitución de Préstamos			0.0			0.0	
g5 Inversiones en Fideicomisos, Mandatos y Otros Análogos			0.0			0.0	
g6 Inversiones en Desastres Naturales (Hormatol)			0.0			0.0	
g7 Otras Inversiones Financieras			0.0			0.0	
g8 Provisiones para Contingencias y Otras erogaciones Extraordinarias			0.0			0.0	
H Participaciones y Aportaciones (H=h1+h2+h3)	0.0	0.0	0.0	0.0	0.0	0.0	
h1 Participaciones			0.0			0.0	
h2 Aportaciones			0.0			0.0	
h3 Convenios			0.0			0.0	
I Deuda Pública (I=i1+i2+i3+i4+i5+i6+i7)	0.0	0.0	0.0	0.0	6,192,076.8	0.0	
i1 Amortización de la Deuda Pública			0.0			0.0	
i2 Intereses de la Deuda Pública			0.0			0.0	
i3 Comisiones de la Deuda Pública			0.0			0.0	
i4 Gastos de la Deuda Pública			0.0			0.0	
i5 Costo por Coberturas			0.0			0.0	
i6 Análisis Financiero			0.0			0.0	
i7 Adjudas de Ejercicios Pasados Anteriores (ADEPAS)			0.0		6,192,076.8	0.0	

Concepto	Egresos					Subejercicio
	Aprobado	Ampliaciones (Reducciones)	Modificado	Devengado	Pagado	
I. Gasto Etiquetado (I=I+II+III+IV+V+VI+VII)	0.0	0.0	0.0	0.0	0.0	0.0
A. Servicio Personal (A=a1+a2+a3+a4+a5+a6+a7)	0.0	0.0	0.0	0.0	0.0	0.0
a1) Remuneraciones al Personal de Carácter Permanente			0.0	0.0	0.0	0.0
a2) Remuneraciones al Personal de Carácter Transitorio			0.0	0.0	0.0	0.0
a3) Remuneraciones Adicionales y Especiales			0.0	0.0	0.0	0.0
a4) Seguridad Social			0.0	0.0	0.0	0.0
a5) Otras Prestaciones Sociales y Económicas			0.0	0.0	0.0	0.0
a6) Provisores			0.0	0.0	0.0	0.0
a7) Pago de Estudios a Servidores Públicos			0.0	0.0	0.0	0.0
B. Materiales y Suministros (B=b1+b2+b3+b4+b5+b6+b7+b8+b9)	0.0	0.0	0.0	0.0	0.0	0.0
b1) Materiales de Administración, Emisión de Documentos y Artículos Oficiales			0.0	0.0	0.0	0.0
b2) Alimentos y Utensilios			0.0	0.0	0.0	0.0
b3) Materiales Primas y Materiales de Producción y Comercialización			0.0	0.0	0.0	0.0
b4) Materiales y Artículos de Construcción y de Reparación			0.0	0.0	0.0	0.0
b5) Productos Químicos, Farmacéuticos y de Laboratorio			0.0	0.0	0.0	0.0
b6) Combustibles, Lubricantes y Aceites			0.0	0.0	0.0	0.0
b7) Vestuario, Herrajes, Prendas de Protección y Artículos Deportivos			0.0	0.0	0.0	0.0
b8) Materiales y Suministros Para Seguridad			0.0	0.0	0.0	0.0
b9) Herramientas, Refacciones y Accesorios Menores			0.0	0.0	0.0	0.0
C. Servicio Generales (C=c1+c2+c3+c4+c5+c6+c7+c8+c9)	0.0	0.0	0.0	0.0	0.0	0.0
c1) Servicios Básicos			0.0	0.0	0.0	0.0
c2) Servicios de Arrendamiento			0.0	0.0	0.0	0.0
c3) Servicios Profesionales, Científicos, Técnicos y Otros Servicios			0.0	0.0	0.0	0.0
c4) Servicios Financieros, Bancarios y Comerciales			0.0	0.0	0.0	0.0
c5) Servicios de Instalación, Reparación, Mantenimiento y Conservación			0.0	0.0	0.0	0.0
c6) Servicios de Comunicación Social y Publicidad			0.0	0.0	0.0	0.0
c7) Servicios de Tránsito y Viajes			0.0	0.0	0.0	0.0
c8) Servicios Oficiales			0.0	0.0	0.0	0.0
c9) Otros Servicios Generales			0.0	0.0	0.0	0.0
D. Transferencias, Asignaciones, Subsidios y Otras Ayudas (D=d1+d2+d3+d4+d5+d6+d7+d8+d9)	0.0	0.0	0.0	0.0	0.0	0.0
d1) Transferencias Internas y Asignaciones al Sector Público			0.0	0.0	0.0	0.0
d2) Transferencias al Resto del Sector Público			0.0	0.0	0.0	0.0
d3) Subsidios y Subvenciones			0.0	0.0	0.0	0.0
d4) Ayudas Sociales			0.0	0.0	0.0	0.0
d5) Pensiones y Jubilaciones			0.0	0.0	0.0	0.0
d6) Transferencias a Fideicomisos, Mandatos y Otros Análogos			0.0	0.0	0.0	0.0
d7) Transferencias a la Seguridad Social			0.0	0.0	0.0	0.0
d8) Donativos			0.0	0.0	0.0	0.0
d9) Transferencias al Externo			0.0	0.0	0.0	0.0
E. Bienes Muebles, Inmuebles e Intangibles (E=e1+e2+e3+e4+e5+e6+e7+e8+e9)	0.0	0.0	0.0	0.0	0.0	0.0
e1) Mobiliario y Equipo de Administración			0.0	0.0	0.0	0.0
e2) Mobiliario y Equipo Educativo y Recreativo			0.0	0.0	0.0	0.0
e3) Equipo e Instrumental Médico y de Laboratorio			0.0	0.0	0.0	0.0
e4) Vehículos y Equipo de Transporte			0.0	0.0	0.0	0.0
e5) Equipo de Defensa y Seguridad			0.0	0.0	0.0	0.0
e6) Maquinaria, Otros Equipos e Instrumentos			0.0	0.0	0.0	0.0
e7) Activos Intelectuales			0.0	0.0	0.0	0.0
e8) Bienes Inmuebles			0.0	0.0	0.0	0.0
e9) Activos Intangibles			0.0	0.0	0.0	0.0
F. Inversión Pública (F=f1+f2+f3)	0.0	0.0	0.0	0.0	0.0	0.0
f1) Otra Pública en Bienes de Dominio Público			0.0	0.0	0.0	0.0
f2) Otra Pública en Bienes Propios			0.0	0.0	0.0	0.0
f3) Proyectos Productivos y Acciones de Fomento			0.0	0.0	0.0	0.0
G. Inversiones Financieras y Otras Provisiones (G=g1+g2+g3+g4+g5+g6+g7)	0.0	0.0	0.0	0.0	0.0	0.0
g1) Inversiones Para el Fomento de Actividades Productivas			0.0	0.0	0.0	0.0
g2) Acciones y Participaciones de Capital			0.0	0.0	0.0	0.0
g3) Compra de Títulos y Valores			0.0	0.0	0.0	0.0
g4) Comisión de Préstamos			0.0	0.0	0.0	0.0
g5) Inversiones en Fideicomisos, Mandatos y Otros Análogos			0.0	0.0	0.0	0.0
Fideicomiso de Desastres Naturales (Informativo)			0.0	0.0	0.0	0.0
g6) Otras Inversiones Financieras			0.0	0.0	0.0	0.0
g7) Provisiones para Contingencias y Otras erogaciones Especiales			0.0	0.0	0.0	0.0
H. Participaciones y Aportaciones (H=h1+h2+h3)	0.0	0.0	0.0	0.0	0.0	0.0
h1) Participaciones			0.0	0.0	0.0	0.0
h2) Aportaciones			0.0	0.0	0.0	0.0
h3) Comisiones			0.0	0.0	0.0	0.0
I. Deuda Pública (I=i1+i2+i3+i4+i5+i6+i7)	0.0	0.0	0.0	0.0	0.0	0.0
i1) Amortización de la Deuda Pública			0.0	0.0	0.0	0.0
i2) Intereses de la Deuda Pública			0.0	0.0	0.0	0.0
i3) Comisiones de la Deuda Pública			0.0	0.0	0.0	0.0
i4) Gastos de la Deuda Pública			0.0	0.0	0.0	0.0
i5) Costo por Coberturas			0.0	0.0	0.0	0.0
i6) Ayudas Financieras			0.0	0.0	0.0	0.0
i7) Ayudas de Ejercicio Pasadas Anteriores (ADEPAS)			0.0	0.0	0.0	0.0
II. Total de Egresos (II=i1+I)	28,494,155.0	0.0	28,494,155.0	885,702.2	19,547,176.3	27,608,452.8

"Bajo protesta de decir verdad declaramos que los estados financieros y sus notas, son razonablemente correctos y son responsabilidad del emisor".

Elaboro

M.A.N. Eduardo Aguilar Miranda
 Subdirector de Administración y Finanzas

Autorizó

M.C. Crescencia Reyes Hernández
 Rector




GOBIERNO DEL ESTADO DE MÉXICO
 SECRETARÍA DE EDUCACIÓN
 SUBSECRETARÍA DE EDUCACIÓN
 MEDIA SUPERIOR Y SUPERIOR
 UNIVERSIDAD POLITÉCNICA
 DE ATLAGOMULCO

Formato 6 b) Estado Analítico del Ejercicio del Presupuesto de Egresos Detallado - LDF
(Clasificación Administrativa)

Universidad Politécnica de Atlacomulco Estado Analítico del Ejercicio del Presupuesto de Egresos Detallado Clasificación Administrativa Del 01 de Enero al 30 de Septiembre de 2022 (Pesos)						
Concepto (c)	Egresos					Subejercicio
	Aprobado	Ampliaciones/ (Reducciones)	Modificado	Devengado	Pagado	
I. Gasto No Etiquetado (I=A+B+C+D+E+F+G+H)	28,494,155.0	0.0	28,494,155.0	885,702.2	19,547,176.3	27,608,452.8
Universidad Politécnica de Atlacomulco	28,494,155.0	0.0	28,494,155.0	885,702.2	19,547,176.3	27,608,452.8
II. Gasto Etiquetado (II=A+B+C+D+E+F+G+H)	0.0	0.0	0.0	0.0	0.0	0.0
Nombre del Ente Público (CLAVE)			0.0			0.0
III. Total de Egresos (III = I + II)	28,494,155.0	0.0	28,494,155.0	885,702.2	19,547,176.3	27,608,452.8

"Bajo protesta de decir verdad declaramos que los estados financieros y sus notas, son razonablemente correctos y son responsabilidad del emisor".



M.A.N. Eduardo Aguilar Miranda
Subdirector de Administración y Finanzas



Lic. Crescencio Reyes Hernández
Rector




Gobierno del Estado de México
SECRETARÍA DE EDUCACIÓN
SUBSECRETARÍA DE EDUCACIÓN
MEDIA SUPERIOR Y SUPERIOR
UNIVERSIDAD POLITÉCNICA
DE ATLACOMULCO

Formato 6 c) Estado Analítico del Ejercicio del Presupuesto de Egresos Detallado - LDF
(Clasificación Funcional)

Universidad Politécnica de Atacomulco Estado Analítico del Ejercicio del Presupuesto de Egresos Detallado Clasificación Funcional (Finalidad y Función) Del 01 de Enero al 30 de Septiembre de 2022 (Pesos)						
Concepto (c)	Egresos					Subejercicio (e)
	Aprobado (d)	Ampliaciones/ (Reducciones)	Modificado	Devengado	Pagado	
I. Gasto No Etiquetado (I=A+B+C+D)	28,494,155.0	0.0	28,494,155.0	885,702.2	19,527,176.3	27,608,452.8
A. Gobierno (A=a1+a2+a3+a4+a5+a6+a7+a8)	0.0	0.0	0.0	0.0	0.0	0.0
a1) Legislación			0.0			0.0
a2) Justicia			0.0			0.0
a3) Coordinación de la Política de Gobierno			0.0			0.0
a4) Relaciones Exteriores			0.0			0.0
a5) Asuntos Financieros y Hacendarios			0.0			0.0
a6) Seguridad Nacional			0.0			0.0
a7) Asuntos de Orden Público y de Seguridad Interior			0.0			0.0
a8) Otros Servicios Generales			0.0			0.0
B. Desarrollo Social (B=b1-b2-b3-b4-b5-b6-b7)	28,494,155.0	0.0	28,494,155.0	885,702.2	13,335,099.5	27,608,452.8
b1) Protección Ambiental			0.0			0.0
b2) Vivienda y Servicios a la Comunidad			0.0			0.0
b3) Salud			0.0			0.0
b4) Recreación, Cultura y Otras Manifestaciones Sociales			0.0			0.0
b5) Educación	28,494,155.0	0.0	28,494,155.0	885,702.2	13,335,099.5	27,608,452.8
b6) Protección Social			0.0			0.0
b7) Otros Asuntos Sociales			0.0			0.0
C. Desarrollo Económico (C=c1-c2-c3-c4-c5-c6-c7-c8-c9)	0.0	0.0	0.0	0.0	0.0	0.0
c1) Asuntos Económicos, Comerciales y Laborales en General			0.0			0.0
c2) Agropecuaria, Silvicultura, Pesca y Caza			0.0			0.0
c3) Combustibles y Energía			0.0			0.0
c4) Minería, Manufacturas y Construcción			0.0			0.0
c5) Transporte			0.0			0.0
c6) Comunicaciones			0.0			0.0
c7) Turismo			0.0			0.0
c8) Ciencia, Tecnología e Innovación			0.0			0.0
c9) Otras Industrias y Otros Asuntos Económicos			0.0			0.0
D. Otras No Clasificadas en Funciones Anteriores (D=d1-d2-d3-d4)	0.0	0.0	0.0	0.0	6,192,076.8	0.0
d1) Transacciones de la Deuda Pública / Costo Financiero de la Deuda			0.0			0.0
d2) Transferencias, Participaciones y Aportaciones Entre Diferentes Niveles y Órdenes de Gobierno			0.0			0.0
d3) Saneariento del Sistema Financiero			0.0			0.0
d4) Adouidos de Ejercicios Fiscales Anteriores			0.0		6,192,076.8	0.0
II. Gasto Etiquetado (II=A+B+C+D)	0.0	0.0	0.0	0.0	0.0	0.0
A. Gobierno (A=a1+a2+a3+a4+a5+a6+a7+a8)	0.0	0.0	0.0	0.0	0.0	0.0
a1) Legislación			0.0			0.0
a2) Justicia			0.0			0.0
a3) Coordinación de la Política de Gobierno			0.0			0.0
a4) Relaciones Exteriores			0.0			0.0
a5) Asuntos Financieros y Hacendarios			0.0			0.0
a6) Seguridad Nacional			0.0			0.0
a7) Asuntos de Orden Público y de Seguridad Interior			0.0			0.0
a8) Otros Servicios Generales			0.0			0.0
B. Desarrollo Social (B=b1-b2-b3-b4-b5-b6-b7)	0.0	0.0	0.0	0.0	0.0	0.0
b1) Protección Ambiental			0.0			0.0
b2) Vivienda y Servicios a la Comunidad			0.0			0.0
b3) Salud			0.0			0.0
b4) Recreación, Cultura y Otras Manifestaciones Sociales			0.0			0.0
b5) Educación			0.0			0.0
b6) Protección Social			0.0			0.0
b7) Otros Asuntos Sociales			0.0			0.0
C. Desarrollo Económico (C=c1+c2+c3+c4+c5+c6+c7+c8+c9)	0.0	0.0	0.0	0.0	0.0	0.0
c1) Asuntos Económicos, Comerciales y Laborales en General			0.0			0.0
c2) Agropecuaria, Silvicultura, Pesca y Caza			0.0			0.0
c3) Combustibles y Energía			0.0			0.0
c4) Minería, Manufacturas y Construcción			0.0			0.0
c5) Transporte			0.0			0.0
c6) Comunicaciones			0.0			0.0
c7) Turismo			0.0			0.0
c8) Ciencia, Tecnología e Innovación			0.0			0.0
c9) Otras Industrias y Otros Asuntos Económicos			0.0			0.0
D. Otras No Clasificadas en Funciones Anteriores (D=d1+d2+d3+d4)	0.0	0.0	0.0	0.0	0.0	0.0
d1) Transacciones de la Deuda Pública / Costo Financiero de la Deuda			0.0			0.0
d2) Transferencias, Participaciones y Aportaciones Entre Diferentes Niveles y Órdenes de Gobierno			0.0			0.0
d3) Saneariento del Sistema Financiero			0.0			0.0
d4) Adouidos de Ejercicios Fiscales Anteriores			0.0			0.0
III. Total de Egresos (III = I + II)	28,494,155.0	0.0	28,494,155.0	885,702.2	19,527,176.3	27,608,452.8

"Bajo protesta de decir verdad declaramos que los estados financieros y sus notas, son razonablemente correctos y son responsabilidad del emisor".

Elaboro

 M.A.N. Eduardo Aguilar Miranda
 Subdirector de Administración y Finanzas

Autorizo


 Lic. Crescencio Reyes Hernández
 Rector

 GOBIERNO DEL ESTADO DE MÉXICO
 SECRETARÍA DE EDUCACIÓN
 SUBSECRETARÍA DE EDUCACIÓN
 MEDIA SUPERIOR Y SUPERIOR
 UNIVERSIDAD POLITÉCNICA
 DE ATACOMULCO

Formato 6 d) Estado Analítico del Ejercicio del Presupuesto de Egresos Detallado - LDF
(Clasificación de Servicios Personales por Categoría)

Universidad Politécnica de Atlacomulco Estado Analítico del Ejercicio del Presupuesto de Egresos Detallado Clasificación de Servicios Personales por Categoría Del 01 de Enero al 30 de Septiembre de 2022 (Pesos)						
Concepto (c)	Egresos					Subejercicio
	Aprobado	Ampliaciones/ (Reducciones)	Modificado	Devengado	Pagado	
I. Gasto No Etiquetado (I=A+B+C+D+E+F)	18,959,913.0	0.0	18,959,913.0	614,929.8	10,580,203.5	18,344,983.2
A. Personal Administrativo y de Servicio Público	18,959,913.0		18,959,913.0	614,929.8	10,580,203.5	18,344,983.2
B. Magisterio			0.0			0.0
C. Servicios de Salud (C=c1+c2)	0.0	0.0	0.0	0.0	0.0	0.0
c1) Personal Administrativo			0.0			0.0
c2) Personal Médico, Paramédico y afin			0.0			0.0
D. Seguridad Pública			0.0			0.0
E. Gastos asociados a la implementación de nuevas leyes federales o reformas a las mismas (E = e1 + e2)	0.0	0.0	0.0	0.0	0.0	0.0
e1) Nombre del Programa o Ley 1			0.0			0.0
e2) Nombre del Programa o Ley 2			0.0			0.0
F. Sentencias laborales definitivas			0.0			0.0
II. Gasto Etiquetado (II=A+B+C+D+E+F)	0.0	0.0	0.0	0.0	0.0	0.0
A. Personal Administrativo y de Servicio Público			0.0			0.0
B. Magisterio			0.0			0.0
C. Servicios de Salud (C=c1+c2)	0.0	0.0	0.0	0.0	0.0	0.0
c1) Personal Administrativo			0.0			0.0
c2) Personal Médico, Paramédico y afin			0.0			0.0
D. Seguridad Pública			0.0			0.0
E. Gastos asociados a la implementación de nuevas leyes federales o reformas a las mismas (E = e1 + e2)	0.0	0.0	0.0	0.0	0.0	0.0
e1) Nombre del Programa o Ley 1			0.0			0.0
e2) Nombre del Programa o Ley 2			0.0			0.0
F. Sentencias laborales definitivas			0.0			0.0
III. Total del Gasto en Servicios Personales (III = I + II)	18,959,913.0	0.0	18,959,913.0	614,929.8	10,580,203.5	18,344,983.2

"Bajo protesta de decir verdad declaramos que los estados financieros y sus notas, son razonablemente correctos y son responsabilidad del emisor".


Elaboro
 M.A.N. Eduardo Aguilar Miranda
 Subdirector de Administración y Finanzas


Autorizó
 Lic. Crescencio Reyes Hernández
 Rector


 GOBIERNO DEL ESTADO DE MÉXICO
 SECRETARÍA DE EDUCACIÓN
 SECRETARÍA DE EDUCACIÓN
 MEDIA SUPERIOR Y SUPERIOR
 UNIVERSIDAD POLITÉCNICA
 DE ATLACOMULCO



GOBIERNO DEL
ESTADO DE MÉXICO



EDOMÉX
DECISIONES FIRMES, RESULTADOS FUERTES.

PROGRAMA ANUAL DE OBRA

JULIO-SEPTIEMBRE 2022

NO APLICA

Elaboró

MTRO. EDUARDO AGUILAR MIRANDA

Revisó/Autorizó

LIC. CRESCENCIO REYES HERNÁNDEZ

GOBIERNO DEL ESTADO DE MÉXICO
SECRETARÍA DE EDUCACIÓN
SUBSECRETARÍA DE EDUCACIÓN
MEDIA SUPERIOR Y SUPERIOR
UNIVERSIDAD POLITÉCNICA
DE ATLACOMULCO




Subsecretaría de Educación Media Superior y Superior
Dirección General de Educación Superior
Universidad Politécnica de Atlacomulco

Carretera Atlacomulco – San José Toxi km.5, Santo domingo Shomeje, C.P. 50465, Atlacomulco Estado de México.
upatacomulco@yahoo.com.mx


No.	Nombre del Proveedor	Nombre de la Obra	Poliza Contable	Fecha Poliza Contable	Cuenta Contable	Partida Presupuestal	Fecha de Inicio de la Obra	% Avance Financiero de la Obra	% Avance Físico de la Obra	Monto Autorizado	Monto Contratado	Monto Pagado en el Periodo	Monto Pagado Acumulado	Monto por Pagar	Fuente de Financiamiento	Importe Anticipo a Contabilizar
Sin movimientos																
										Total						

Elaboró




M.A.N. Eduardo Aguilar Miranda
Subdirector de Administración y Finanzas

Revisó/Autorizó

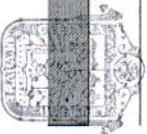


Lic. Crisencio Reyes Hernández
Recdpr

GOBIERNO DEL ESTADO DE MÉXICO
SECRETARÍA DE EDUCACIÓN
SUBSECRETARÍA DE EDUCACIÓN
MEDIA SUPERIOR Y SUPERIOR
UNIVERSIDAD POLITÉCNICA
DE ATLACOMULCO



No.	Nombre del Proveedor	Nombre de la Acción	Poliza Contable	Fecha Poliza Contable	Cuenta Contable	Partida Presupuestal	Fecha de Inicio de la Acción	% Avance Financiero de la Acción	% Avance Físico de la Acción	Monto Autorizado	Monto Contratado	Monto Pagado en el Periodo	Monto Pagado Acumulado	Monto por Pagar	Fuente de Financiamiento	Importe Anticipo a Proveedores
Sin movimientos																
										Total						



Elaboró

[Signature]

M.A.N Eduardo Aguilar Miranda
Subdirector de Administración y Finanzas

Revisó/Autorizó

[Signature]

Lic. Crescencio Reyes Hernandez
Rector

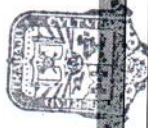

GOBIERNO DEL ESTADO DE MÉXICO
SECRETARÍA DE EDUCACIÓN
SUBSECRETARÍA DE EDUCACIÓN
MEDIA SUPERIOR Y SUPERIOR
UNIVERSIDAD POLITÉCNICA
DE ATLACOMULCO

Universidad Politécnica de Atlacomulco
Anticipo a Contratistas
(Pesos)
Del 01 de Julio al 30 de Septiembre de 2022

Nombre del Proveedor o Contratista	No. Cheque	Fecha Cheque	Póliza	Fecha Póliza	Concepto	Contrato	Fianza de Garantía	Antigüedad				
								Menos de 30 días	30 días	60 días	90 días	Más de 90 días
Sin movimientos												
							Total (13)					

Elaboró 

M.A.N. Eduardo Aguilar Miranda
Subdirector de Administración y Finanzas


Revisó/Autorizó 
Lic. Crescencio Reyes Hernández
Rector

GOBIERNO DEL ESTADO DE MÉXICO
SECRETARÍA DE EDUCACIÓN
SUBSECRETARÍA DE EDUCACIÓN
MEDIA SUPERIOR Y SUPERIOR
UNIVERSIDAD POLITÉCNICA
DE ATLACOMULCO